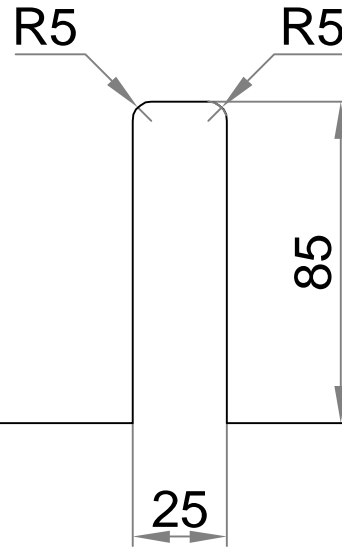




Plinthe



Plinthe

Ce plan étant notre propriété exclusive ne peut être, ni reproduit ni communiqué à des tiers sans notre autorisation écrite

DECOUPE PLINTHE POUR ENCASTREMENT PEDALE TACP01 (PDTR2A)

 <small>FOR PROCESS EQUIPMENT</small> 	A4	ECHELLE : sans	DESSINE PAR : JM	LE : 01/10/18	BET : -
	17 Av. du 24 Aout 1944 - 69960 Corbas Tél : 00 33 (0)4.72.23.23.98 Fax : 00 33 (0)4.72.23.23.99 e-mail : info@l2gfrance.fr			MODIFIE LE : --/--/--	PLAN : -
				INDICE : -	REF : -